






# Raccomandata Next

## Specifiche tecniche.

PORTI POSTALI						
0-20g	21-50g	51-100g	101-250g	251-350g	351-1000g	1001-2000g
1	2	3	4	5	6	7

CARATTERISTICHE	PRE MARCATA	DA MARCARE
Peso	0-2000 g	0-2000 g
N° porti	7	7
Zona tariffaria	AM- CP - EU	Unica
Codice a barre	Stampato su documento	Applicato su busta
Buste	3 finestre	0, 1 o 2 finestre
Formati buste	C6 - C5	C6 - DL - C5/C6 - C5 - C4
Cartolina AR	Su busta	Su busta

FORMATO BUSTE STANDARD CONSIGLIATO				
C6	DL	C5/C6	C5	C4
162x114 LxH (mm)	220x110 LxH (mm)	229x114 LxH (mm)	229x162 LxH (mm)	229x324 LxH (mm) non meccanizzabile
				

FORMATO MECCANIZZABILE				
	L - lunghezza (mm)	H - altezza (mm)	S - spessore (mm)	P - peso (g)
Min	127	75	0,18	2
Max	292	165	6,5	100

